

# LUND®

## Cargo-Logic™ System

**For proper installation and best possible fit, please read all instructions BEFORE you begin.**  
**For technical assistance or to obtain missing parts, please call Customer Service at 1-800-241-7219.**


### Important Safety Information

### ⚠ CAUTION


To avoid risk of personal injury or property damage:

- Do not use Cargo-Logic system as a safety restraint for large, heavy or unsafe objects.
- Large, heavy or unsafe objects may be thrown about your vehicle during heavy braking or during an accident.
- Do not use the Cargo-Logic system to stack objects higher than vehicle seatbacks.

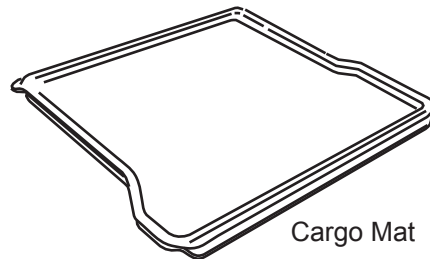
### Contents



Male Block

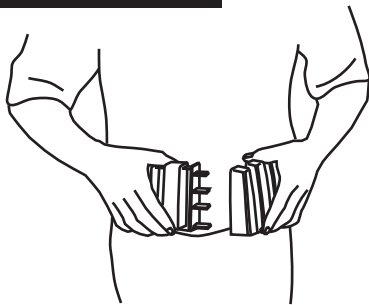


Female Block

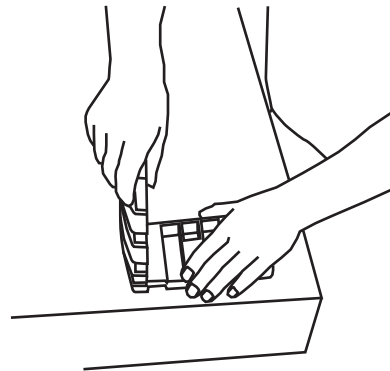


Cargo Mat

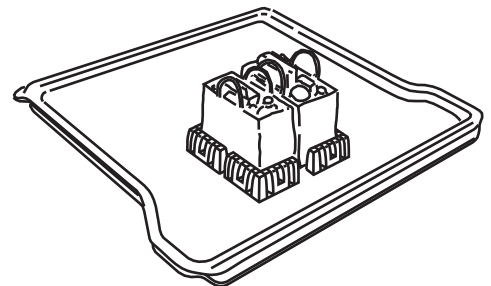
### Installation Steps



**1** Align the a male block with a female so the Velcro® faces down. Align the fingers with the corresponding recesses.



**2** Place the parts on a firm surface and press until they snap together.



**3** Install the cargo liner by positioning it in the cargo area or trunk. See above illustration for examples of how to use the Cargo-Logic system.

### Care and Cleaning

1. For normal cleaning simply vacuum with a non-motorized attachment.
  2. For heavy cleaning wash with mild soap. Hose off and air dry.
- Note: Do not use high pressure sprayers. Do not use heat guns or heated driers.

### Congratulations

You have purchased one of the many Lund™ branded products offered by Lund International, Inc. We take the utmost pride in our products and want you to enjoy years of satisfaction from your investment. We have made every effort to ensure that your product is top quality in terms of fit, durability and ease of installation.



Lund International  
800-241-7219 • Visit us at [lundinternational.com](http://lundinternational.com)

© 2012 Lund International, Inc. All rights reserved.

Lund®, the Lund® logo, and Cargo-logic™ are trademarks of Lund International Inc.



# LUND®

## Système Cargo-Logic™

Pour une installation adéquate et pour obtenir le meilleur ajustement possible, veuillez lire toutes les instructions AVANT de commencer.  
Pour toute assistance technique ou pour obtenir des pièces manquantes, veuillez appeler le service à la clientèle au 1-800-241-7219.

### Information de sécurité importante




### ATTENTION


Pour éviter les risques de blessures ou de dommage matériel:

- N'utilisez pas le système Cargo-Logic comme rambarde de sécurité pour les objets larges, pesants ou non sécuritaires.
- Les objets larges, pesants ou non sécuritaires peuvent être projetés hors de votre véhicule lors de freinage sec ou lors d'un accident.
- N'utilisez pas le système Cargo-Logic pour empiler les objets à une hauteur plus grande que les dossiers de siège de véhicule.

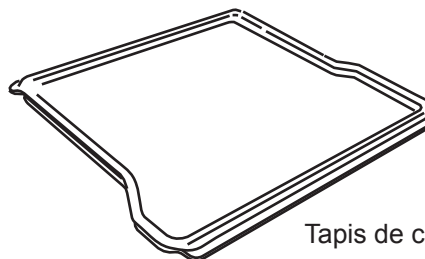
### Contenu



Bloc mâle

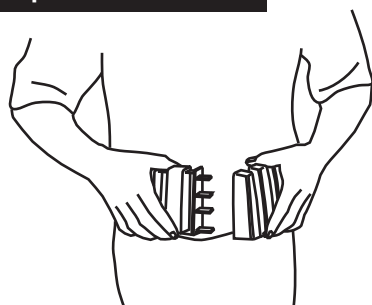


Bloc femelle



Tapis de cargo

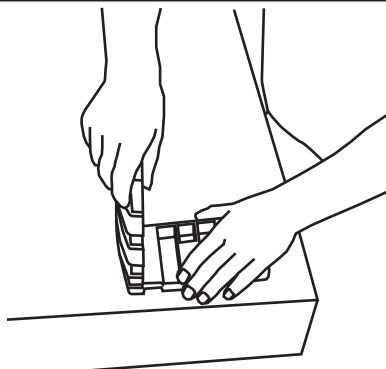
### Étapes d'installation



Aligner le bloc mâle avec le bloc femelle pour que le Velcro® soit du côté inférieur.

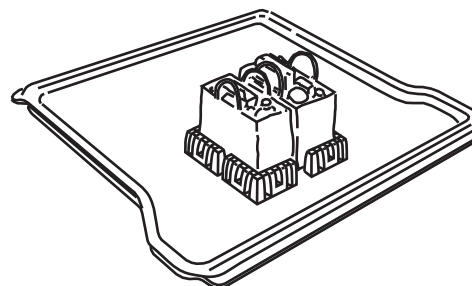
1

Aligner les entures avec les encastres correspondants.



Placer les morceaux sur une surface rigide et appuyer jusqu'à ce qu'ils s'emboîtent ensemble.

2



Installer la cuve de cargo en la positionnant dans l'espace cargo ou le coffre. Voir le schéma ci-dessus pour les exemples de mode d'emploi du système Cargo-Logic.

3

### Soin et nettoyage

1. Pour un nettoyage normal, aspirez simplement avec un accessoire non-motorisé
  2. Pour un nettoyage plus important, laver avec un savon doux. Arroser et sécher à l'air.
- Remarque : N'utilisez pas de boyau d'arrosage à haute pression. N'utilisez pas de pistolets thermiques ou de séchoirs à haute température.

### Félicitations

Vous avez acheté un parmi plusieurs produits de marque Lund offerts par Lund International, Inc. Nous avons la plus grande fierté en nos produits et voulons que vous jouissiez pleinement de votre investissement pour les années à venir. Nous avons mis toutes nos forces pour s'assurer que votre produit soit de qualité supérieure en termes d'ajustement, de durabilité et de facilité d'installation.

# LUND®

Lund International

800-241-7219 • Visit us at [lundinternational.com](http://lundinternational.com)

© 2012 Lund International, Inc. All rights reserved.



Lund®, le logo Lund® logo et le logo Cargo-logic™ sont des marques déposées de Lund International Inc.



# LUND®

## Sistema Cargo-Logic™


Para una correcta instalación y el mejor ajuste posible, por favor lea todas las instrucciones ANTES de empezar.  
Para asistencia técnica o para obtener partes que le hagan falta, por favor llame al 1-800-241-7219.

### Información importante sobre seguridad **⚠ ATENCIÓN**


Para evitar riesgos de heridas personales o de daños en la propiedad:

- No use el sistema Cargo-Logic como sostén de seguridad para objetos grandes, pesados o inseguros.
- Los objetos grandes, pesados o inseguros podrían ser arrojados libremente por su vehículo durante una frenada fuerte o durante un accidente.
- No use sistema Cargo-Logic para apilar objetos más arriba de la altura de los asientos del vehículo.

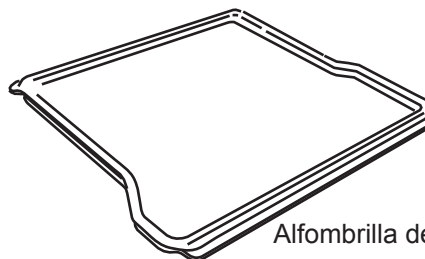
### Contenido



Bloque macho

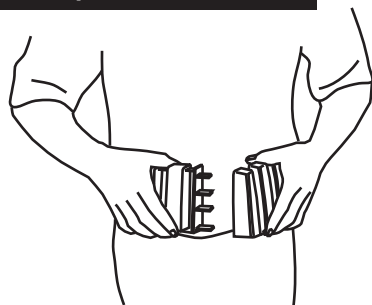


Bloque hembra



Alfombrilla de carga

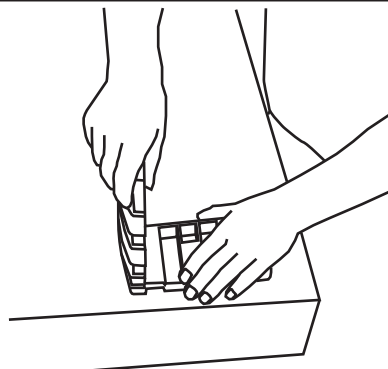
### Pasos para la instalación



Alinee los bloques macho y hembra de forma que el Velcro® apunte hacia abajo.

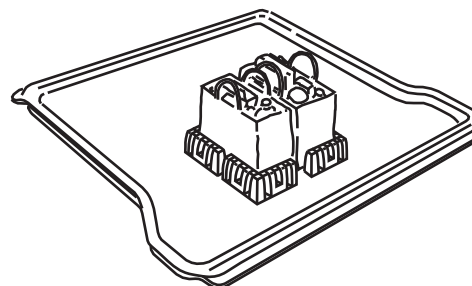
1

Alinee las patas con las ranuras correspondientes.



Ponga las partes en una superficie dura y presiónelas hasta que se acoplen perfectamente.

2



Instale el organizador de carga ubicándolo en el baúl o área de carga. Mire la ilustración para obtener un ejemplo de cómo usar el sistema Cargo-Logic.

3

### Cuidado y limpieza

1. Para la limpieza normal sólo aspírelo con un anexo no motorizado.
  2. Para una limpieza profunda, lávelo con jabón suave. Enjuague con una manguera y seque con aire.
- Nota: No use rociadores de alta presión. No use pistolas de calor o secadores calientes.

### Felicitaciones

Usted ha adquirido uno de los muchos productos de Lund ofrecidos por Lund International, Inc. Estamos muy orgullosos de nuestros productos y deseamos que disfrute muchos años de su inversión. Nosotros hacemos todos los esfuerzos para asegurar que su producto sea de una calidad superior desde el punto de vista de ajuste, durabilidad y facilidad de instalación.

# LUND®

Lund International

800-241-7219 • Visit us at [lundinternational.com](http://lundinternational.com)

© 2012 Lund International, Inc. All rights reserved.



Lund®, el logo de Lund®, el logo de Cargo-logic™ son marcas comerciales de de Lund International Inc.

